

Eranntex

多参数测定器

产品说明书



深圳市逸云天电子有限公司

CD6(A)

版本: V10.1

目 录

一、CD6(A)多参数测定器概述	2
二、CD6(A)多参数测定器产品特点	2
三、CD6(A)多参数测定器技术参数	4
四、外型图	6
五、按键定义与操作说明	7
六、开机启动项	7
七、菜单操作说明	9
7.1 零点校准操作说明	9
7.2 浓度校准操作说明	10
7.3 恢复出厂操作说明	12
7.4 数据记录操作说明	13
7.5 报警设置操作说明	15
7.6 系统设置操作说明	17
7.7 单位设置操作说明	21
7.8 其它设置操作说明	22
7.9 本机信息说明	23
八、常见故障及解决对策	25
九、设备维护	26
9.1 传感器更换	26
9.2 传感器标定	26
十、注意事项	27
十一、其它可选配的传感器技术性能及参数表	28

一、CD6(A)多参数测定器概述

CD6(A)多参数测定器用于：快速检测多种气体浓度及环境温湿度，测量超过限值则发出报警。CD6(A)采用2.5寸高清彩屏实时显示，采用国际知名品牌的氣體传感器，主要检测原理有：电化学、红外、催化燃烧、热导、PID光离子等。先进的电路设计、成熟的内核算法处理，独特的外形设计，取得了多项软件著作和外观等专利。CD6(A)适用于检测管道中或受限空间、大气环境中的气体浓度；气体泄漏和各种背景气体为氮气或氧气的高浓度单一气体纯度。检测种类超过500余种。

二、CD6(A)多参数测定器产品特点

★ 可以同时检测1~6种气体（以实物为准）

单位可选：PPM、mg/m³、Vol%、LEL%、PPHM、ppb、mg/L

★ 内置泵吸式测量，集成水汽、粉尘过滤器，防止因水汽和粉尘损坏传感器和仪器，可用于高湿度、高粉尘环境，响应迅速，采样距离超过10米，特殊气路设计，选配相应配件可以检测负压或正压-0.5~2公斤的气体。

★ 丰富的人机界面

2.5寸高清彩屏，显示实时浓度、报警、时间、温度、湿度、存储等信息；菜单界面采用高清仿真图形显示各个菜单的功能名称。

★ 大容量数据存储功能（更大容量可定制），支持多种存储方式

标准容量10万条数据，支持SD卡存储，容量不限，支持本机查看、删除或数据导出，免费上位机通讯软件，存储功能默认为关闭状态，可设置为开启状态，存储时间间隔任意设置

★ 多种通讯接口及打印功能

蓝牙通信接口（选配）、RS232接口（选配）、USB接口自动识别，可选配外置微型无线蓝牙打印机。

★ 高温气体检测（选配）

选配高温采样降温过滤手柄，适用检测1300度以内的高温、高湿、高粉尘样气。其他温度的气体检测可订制。

★ 三种显示模式可切换

同时显示1~6气体浓度，大字体循环显示单通道气体的浓度，实时曲线显示。

★ **图形化显示，以曲线形式反映一段时间内气体浓度变化走势**

- **数据恢复功能，如遇误操作可以选择部分或全部恢复**
- **可设置是否显示最大值、最小值**
- **标准USB充电接口，具有充电保护功能，支持USB热插拔，在充电状态仪器可正常工作**
- **采用2900mAh大容量可充电聚合物锂电池**
- **高精度温湿度测量（选配）**
- **支持实时检测或定时检测，不检测时可以把泵关闭以延长开机时间**
- **多种报警方式，报警时多方位立体指示报警状态**
声光报警、振动报警、视觉报警、声光+振动+视觉报警、关闭报警；
- **多种报警模式设置：低报警、高报警、区间报警、TWA/STEL报警**
- **误操作识别功能：浓度校准误操作自动识别并阻止，能避免人为因素造成的不良**
- **零点自动跟踪，长期使用不受零点漂移影响**
- **目标点多级校准，保证测量的线性度和精度**
- **中英文界面可选择**
- **环境温度：-20~+55℃（典型值）-40~+70℃（极限值），支持温度补偿**
- **日志记录**
记录校准日志、故障记录、故障解决对策，传感器寿命到期提醒，下次浓度校准时间提醒功能。
- **满足本安电路设计要求，抗静电，抗电磁辐射干扰。**
- **防护等级：不低于IP66，防雨淋与水溅、防尘，防爆标志：Ex ia I Ma**

三、CD6(A)多参数测定器技术参数

检测气体	有毒气体、氧气、二氧化碳、易燃易爆类气体、TVOC等， 选配：1~6种气体随间组合。温湿度测量。				
应用场合	石油、化工、医药、环保、燃气配送、仓储、烟气分析、空气治理等所有需要便携式快速检测气体浓度的场合。				
检测范围	0-1、10、100、1000、5000、50000ppm，100%LEL，20%、100%vol可选，实际量程以仪器背面标签上的量程为准。				
检测原理	不同检测气体以及测量范围，可选原理：电化学、催化燃烧、红外、热导、PID光离子等，根据气体类型、量程、现场环境和用户需求而定。				
检测精度	$\leq \pm 2\%$ (F.S)				
线性度	$\leq \pm 2\%$	重复性	$\leq \pm 2\%$	不确定度	$\leq \pm 2\%$
响应时间	T90 \leq 30秒			恢复时间	\leq 30秒
工作环境	温度：-20~+55℃（典型值）-40~+70℃（极限值）， 湿度：10~95%RH，内置过滤器可在高湿度或高粉尘环境使用。				
特殊工况	选配高温采样降温过滤手柄，适用检测1300度以内的高温、高湿、高粉尘样气。				
温湿度测量	选配：温度-40℃~+120℃，精度0.5℃； 湿度0~100%RH，精度3%RH。				
工作电源	3.7VDC，2900mAh可充电聚合物锂电池。				
显示方式	2.5寸高清彩屏。				
检测方式	内置泵吸式测量。				
报警方式	声光报警、振动报警、声光+振动+视觉报警、关闭报警。				
报警音量	90~120分贝。				
通讯接口	USB（充电与通讯），选配：RS232、蓝牙通讯，WIFI等。				

数据存储	标准容量10万条数据，支持SD卡大容量存储，本机查看、删除或数据导出，免费上位机通讯软件，存储功能默认为关闭状态，可设置为开启状态，存储时间间隔任意设置。
防护等级	不低于IP66
防爆类型	矿用本安型。
防爆标志	Ex ia I Ma。
执行标准	GBT50493-2019 《石油化工可燃气体和有毒气体检测报警设计标准》 GB12358-2006 《作业场所环境气体检测报警仪通用技术要求》 GB 3836.1—2021 《爆炸性气体环境用电气设备 通用要求》 GB 3836.4—2021 《爆炸性气体环境用电气设备 本质安全型“i”》 MT/T 704—2008《煤矿用携带型电化学式氧气测定器》 MT/T 381-2007《煤矿用温度传感器通用技术条件》 MT/T 1084—2008《煤矿用硫化氢检测报警仪》
外型尺寸	75mm × 77mm × 203mm
重量	约500g。
标准附件	说明书、合格证、保修卡、USB充电器（含数据线）、高档铝合金仪器箱、背夹、湿度粉尘过滤器。
选配项	温湿度测量功能、0.9m可伸缩采样手柄（可选1-10米软管）、0.4米不锈钢采样手柄（带粉尘过滤器，不可伸缩）、高温采样降温过滤手柄、高温高湿预处理系统、湿度粉尘过滤器多个、挂绳、外置微型无线蓝牙打印机。

四、外形图及细节说明



五、按键定义及操作说明

Power 键： 电源键、返回键。长按5秒钟开机，开机以后长按5秒钟关机

PUMP 键： 泵的开关按键。按一下关闭泵、再按一下开启泵

MENU 键： 菜单键。进入、退出菜单，报警的时候按一下起消音作用，消音以后，按一下返回键（POWER）键就取消消音状态

■ 键： 确认键

◀ 键： 方向键，左移光标，修改数值时起移位的作用

▶ 键： 方向键，右移光标，修改数值时调整数值大小

▲ 键： 方向键，上移光标，修改数值时起增加的作用

▼ 键： 方向键，下移光标，修改数值时起减小的作用

六、开机启动说明

开机显示本台设备的地址编号及软件版本，如下图：

Eranntex@
www.yiyuntian.com

Micrlsafe
Gas detector systems

设备厂家：逸云天
设备型号：CD6(A)
软件版本：V01.00.46F
出厂时间：2017-06-28
上次维修：-----

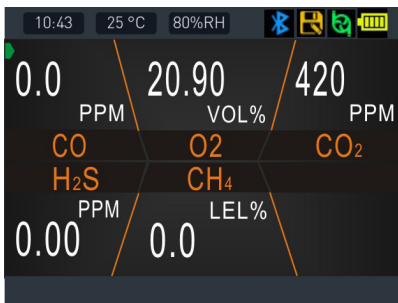
显示开机自检及传感器预热需要的倒计时时间，如下图：

传感器正在自检预热中...

060 秒

提示：请在洁净空气中开机

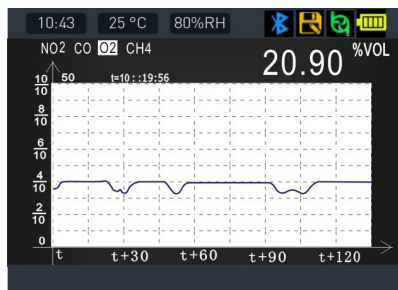
开机倒计时结束后，可出现多种气体显示界面即(模式一)，如右图：



在（模式一）界面按“■”键进入单一气体分页显示画面即（模式二），如下图：



此时在模式二界面再按确认键可切换到气体显示曲线图（模式三），（图片与裕实际产品有偏差，建议图片参考实物），如右图：



七、菜单操作说明

7.1 零点校准操作说明

当传感器出现零点漂移过大，或者需要精确检测很低浓度的时候才进行零点校准操作。

在测试界面按“MENU”键进入密码界面，初始密码为：11111，输入密码确认键进入菜单界面，通过“◀”键和“▶”键选择到“零点校准”菜单，按“■”键进入零点校准界面，如右图：



通过“◀”键和“▶”键选择要校准的通道，按“■”键进行零点校准，如下图：

零点校准		
通道	浓度值	状态
CO	0.5	进入校准
H ₂ S	0.00	进入校准
O ₂	20.90	进入校准
CO ₂	420	进入校准

零点校准		
通道	浓度值	状态
CO	0.5	校准
H ₂ S	0.00	校准
O ₂	20.90	校准
CO ₂	420	校准

校准成功以后显示：“校准成功”字样。例如CO₂在空气中校准成功就显示420ppm左右，如果校准不成功显示：“校准失败”字样O₂或N₂在空气中校准零点就会失败，如右图及下图：

零点校准 通道	浓度值	状态
CO	0.0	校准成功
H ₂ S	0.00	校准
O ₂	20.90	校准
CO ₂	420	校准

零点校准 通道	浓度值	状态
CO	0.0	校准成功
H ₂ S	0.00	校准成功
O ₂	20.90	校准成功
CO ₂	420	校准成功

零点校准 通道	浓度值	状态
CO	0.0	校准成功
H ₂ S	0.00	校准成功
O ₂	20.90	校准失败
CO ₂	420	校准

7.2 浓度校准操作说明

仪器检测到的浓度与标准气体浓度有偏差可以通过浓度校准或改变显示系数来修正。

在测试界面按一下“MENU”键进入菜单，通过“◀”键和“▶”键选择到“浓度校准”菜单，如右图：



再按“■”键进入浓度校准界面，如右图：

1. CO	0.0	ppm
显示系数 :	01.000	
一级浓度 :	50.0	校准
二级浓度 :	100.0	校准
三级浓度 :	300.0	校准
提示: 一级浓度 < 二级浓度 < 三级浓度		

光标默认出现在一级浓度的位置，按“■”键再通过“◀”键和“▶”键可以修改各级浓度值，修改完以后按“■”键保存。如下图：



然后通入标准气体或被测气体，将光标移到“校准”位置，再按“■”键校准，如果成功则出现“成功”字样，如果不成功则出现“失败”字样，如下图：



注意事项：

通常只需校准一级浓度即可以满足精度要求。预先设置要校准的浓度值或标准气体的浓度值，再通入大于500毫升/分钟的被测气体30秒后进行校准。**标定的时候要接三通分流器，让多余的气体能从旁路排出，避免压力过大造成数值偏差。**

三级校准浓度值设置规则：

一级浓度值 < 二级浓度值 < 三级浓度值。

三级浓度校准顺序：

一级浓度校准→二级浓度校准→三级浓度校准。

7.3 恢复出厂操作说明

在测试界面按一下“MENU”键进入菜单，通过“◀”键和“▶”键选择到“恢复出厂”菜单，按“■”键进入恢复出厂界面，如下图：



通过“◀”键和“▶”键选择要恢复的通道，再按“■”键进入。可选择“恢复浓度”、“恢复报警”、“全部恢复”，再按“■”键进行恢复，如果恢复成功就会出现“成功”字样，不成功就会出现“失败”字样，如右图及下图：



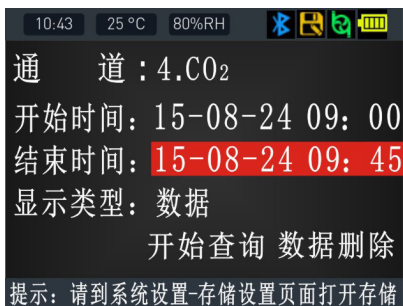
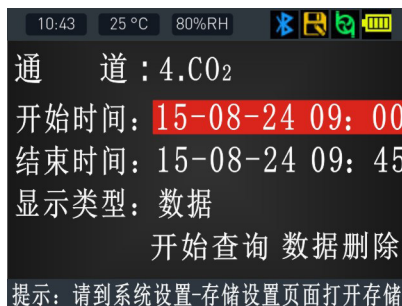
当设置错误或测试浓度不准确时需要进行恢复出厂的操作，如果是人为因素造成的不良可以得到恢复，可以恢复出厂的参数：零点校准值、浓度校准值、报警值、报警方式、报警模式、最大量程。

7.4 数据记录操作说明

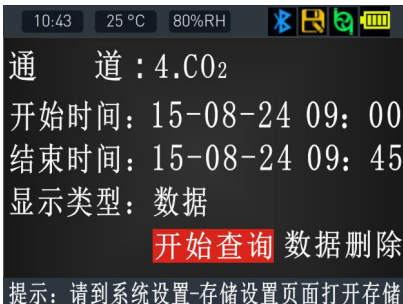
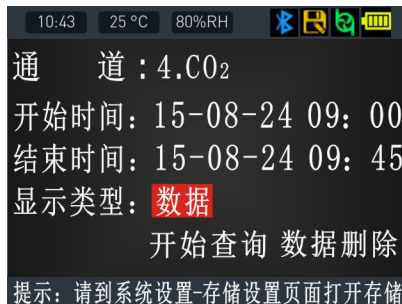
在测试界面按一下“MENU”键进入菜单，通过“◀”键和“▶”键选择到“数据记录”菜单，按“■”键进入数据记录界面，按“■”键选择要查询记录的通道，如下图：



通过“◀”键和“▶”键选择到“开始时间”，按“■”键进入设置查询起始时间。通过“◀”键和“▶”键选择到“结束时间”，按“■”键设置查询结束时间，如下图：



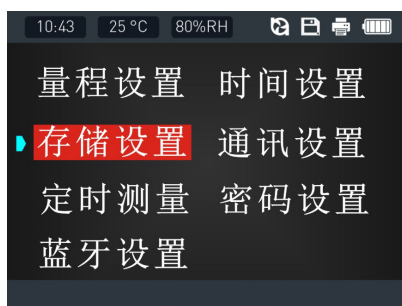
选择查询的类型，按“■”键选择“全部数据”或“报警数据”。选择“开始查询”，按“■”键查询，如下图：



如果没有查询到记录，说明了数据存储功能没有开启需要在“系统设置”→“存储设置”里开启存储功能。选择“定时存储”即实时存储功能并设置存储周期（时间间隔），如右图：



按以下步骤开启，如下图：



7.5 报警设置操作说明

在测试界面按一下“MENU”键进入菜单，通过“◀”键和“▶”键选择到“报警设置”菜单。按“■”键进入报警设置界面，如右图：



报警数值设置，如右图及下图：

可以通过“■”键和“◀”键和“▶”键修改。

低报限值：即一级报警值，可修改；

高报限值：即二级报警值，可修改。

通道	低限值	高限值	备注信息
CO	0050.0	0200.0	暂无
H ₂ S	020.00	050.00	暂无
O ₂	018.00	023.00	暂无
CO ₂	01000	02000	暂无

通道	低限值	高限值	备注信息
CO	0050.0	0200.0	暂无
H ₂ S	020.00	050.00	暂无
O ₂	018.00	023.00	暂无
CO ₂	01000	02000	暂无

通道	低限值	高限值	备注信息
CO	0050.0	0200.0	暂无
H ₂ S	020.00	050.00	暂无
O ₂	018.00	023.00	暂无
CO ₂	01000	02000	暂无

报警参数设置，如右图：



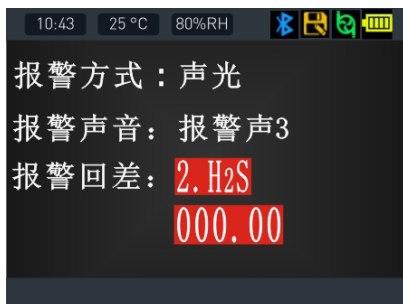
报警方式：可选声光、振动、声光+振动、无报警按“■”键选择，如右图：



报警声音：3种声音可选，如右图：

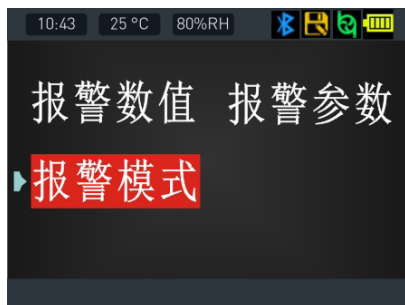


报警回差：即报警回程差，可设置每一通道的报警回差值，如果设置为0，只要数值达到报警设定值就马上报警，若不想数值在报警设定值的临界点发生频繁报警，可以把报警回差设置一定的数值按“■”键可以切换要修改的通道按“▶”键可以修改数值，如右图：



报警模式：一般不需要设置，已默认设置好。

O₂和N₂默认设置为 <AL>>AH 报警；其它气体默认设置为 >AL<>AH 报警；可以修改或设置为“关闭报警”，如下图：



报警模式

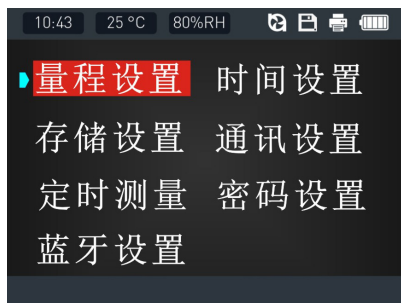
通道	模式选择
	AL/AH模式 TWA/STEL模式
CO	>AL 报警 >AH 报警
H ₂ S	>AL 报警 >AH 报警
O ₂	<AL 报警 >AH 报警
CO ₂	>AL 报警 >AH 报警

7.6 系统设置操作说明

在测试界面按一下“MENU”键进入菜单，通过“◀”键和“▶”键选择到“系统设置”菜单，按“■”键进入系统设置界面，如右图：



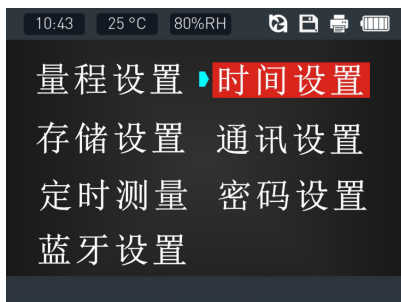
量程设置：显示的是各个气体的最大检测范围，出厂时已设定好，若要修改，请致电厂家确认是否可以修改，某些传感器过载测量会损坏传感器，如下图：



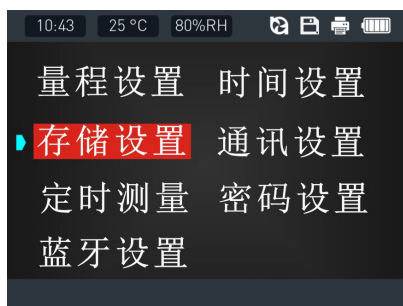
量程设置

通道	量程值	单位
CO	1000.0	ppm
H ₂ S	100.00	ppm
O ₂	030.00	%VOL
CO ₂	05000	ppm

时间设置：修改日期和时间，按“■”键以后，通过“◀”键和“▶”键选择和修改，再按“■”键保存，如右图：



存储设置：将光标移到“存储设置”按“■”键进入设置界面，如右图：



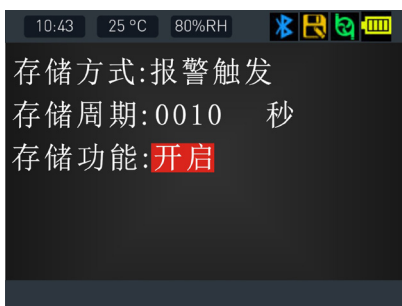
存储方式：可设置定时存储、报警触发两种模式“定时存储”是在每个存储周期时间内存储数据一次，如右图：



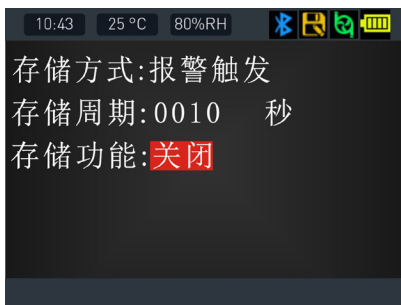
报警触发：存储方式是只存储报警的数据，只有当浓度值达到报警设定值的时候才开始存储，不报警就不存储，如右图：



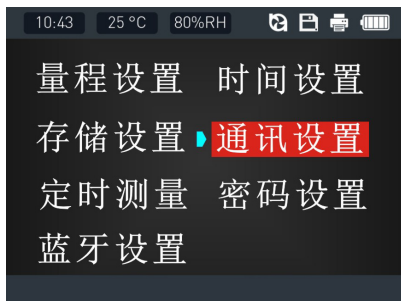
存储周期：存储数据的时间间隔，1-9999秒可设，仅定时存储有效，如右图：



存储功能：选择开启或关闭数据存储功能，如右图：



通讯设置：不连电脑或数据传输时无需设置，如右图：



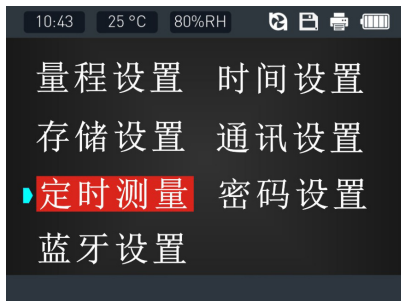
设备地址：本机的地址编号，可设1-255

通讯接口：自动识别通讯的方式

波特率：通讯速率，一般选9600
如右图：



定时测量：如果设置了数值，开机以后达到设定的时间就自动停止测量，需要再次测量的时候，按一下泵的开关“PUMP”键就再次开始测量，如右图：



默认的测量时间是0秒，如果不修改这个数值，此功能不起作用，当修改为一定的数值，此功能开始起作用，若要使用定时测量的功能。一般情况需要把数值修改为30到60秒，按一下泵的开关“PUMP”键开始测量，达到设定的时间就停止测量。定时测量的界面:显示屏底部显示设定的时间和剩余时间，如右图:



7.7 单位设置操作说明

在测试界面按一下“MENU”键进入菜单，通过“◀”键和“▶”键选择到第二页“单位设置”菜单，按“■”键进入设置界面。

各单位之间自动换算，可以切换的单位：
ppm、Vol%、LEL%、ppb、pphm、mg/m³、mg/L、g/m³，如右图及下图：



单位设置		
通道	分子量	单位
CO	28	ppm
H ₂ S	34	ppm
O ₂	32	mg/m ³
CO ₂	44	ppm

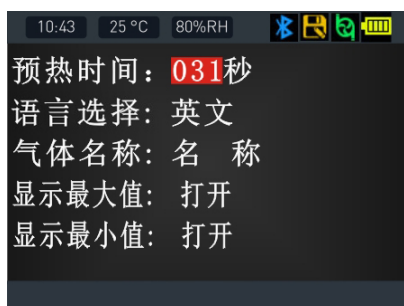
单位设置		
通道	分子量	单位
CO	28	ppm
H ₂ S	34	ppm
O ₂	32	%VOL
CO ₂	44	ppm

7.8 其它设置操作说明

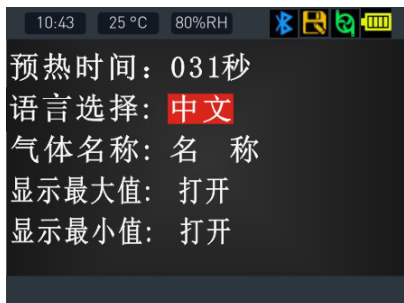
在测试界面按一下“MENU”键进入菜单，通过“◀”键和“▶”键选择到第二页“其它设置”菜单，按“■”键进入设置界面，如右图：



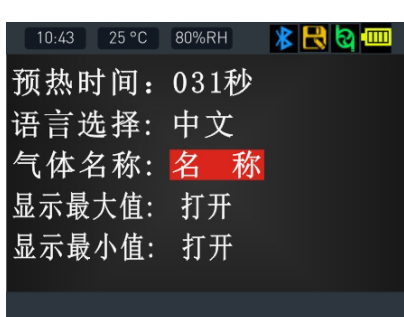
预热时间：传感器需要的预热稳定时间，不建议修改，如右图：



语言选择：默认中文，可选英文，如右图：

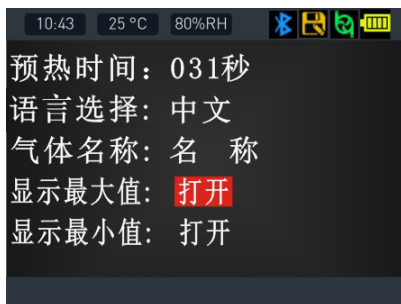


气体名称：默认显示气体的名称分子式，如右图：



显示最大值：选择打开就在单通道界面显示本次测量的最大值和上次测量的最大值，如右图：

显示最小值：选择打开就在单通道界面显示本次测量的最小值和上次测量的最小值，如右图：

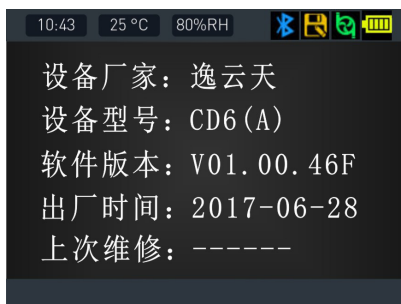
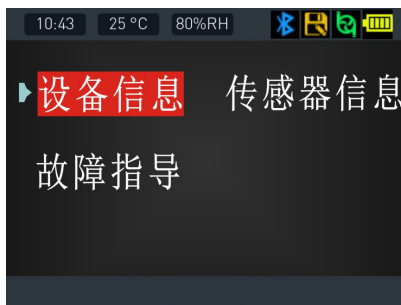


7.9 本机信息说明

在测试界面按一下“MENU”键进入菜单，通过“◀”键和“▶”键选择到第二页“本机信息”菜单，按“■”键进入查看界面，如右图：



设备信息：可查看本台设备的相关信息，如右图：



传感器信息：可查看本台设备上的传感器的寿命及使用年限，避免超期使用影响准确性和可靠性，如下图：



A screenshot of the '传感器信息' screen. At the top, there is a status bar with the time '10:43', temperature '25 °C', and humidity '80%RH'. Below the status bar, there are icons for Bluetooth, Wi-Fi, and battery. The main content area has a dark background with white text. The title '传感器信息' is at the top. Below it is a table with four columns: '通道', '预期寿命', '校准时间', and '建议更换'. The table contains four rows of data for CO, H₂S, O₂, and CO₂.

通道	预期寿命	校准时间	建议更换
CO	× 24 个月	2015-08	2017-09
H ₂ S	× 24 个月	2015-08	2017-09
O ₂	× 24 个月	2015-08	2017-09
CO ₂	× 24 个月	2015-08	2017-09

故障指导：介绍简单的故障处理方法
目前暂无法查看，如右图：



八、常见故障及解决对策

常见问题	解决方案
低浓度时检测不出来	检查泵是否工作，泵正常工作时会有轻微的振动，并且用手指堵住进气口2秒钟可以感觉到明显的吸力。然后检查过滤器的进气口是否被堵塞或连接处没有密封好导致漏气而无吸力。
	通入氮气校准零点或在洁净空气中校准零点，校准后马上进行检测。校准零点后还检测不出被测气体，需进行恢复出厂设置操作。
	检查传感器的连接线有没有被人为损坏或接触不良。
	若以上步骤都做还是检测不出，需要确认一下现场是否存在被测气体，或者被测气体的浓度确实很低。
检测不准确	确认现场的气体浓度是否正确，有时候理论值和实际值之间的差值很大，最好通过通入标准气体来验证仪器的准确性，或送第三方计量机构检测。
	若传感器使用时间较长，测量值可能会有一些误差，需和厂家确认传感器是否可以继续使用，并决定是否更换传感器。
检测不准确	检查报警值是否被修改了。
	检查报警方式，报警模式是否被修改了。
	检查报警状态时浓度报警还是故障报警。
	若人为修改导致报警可通过恢复出厂设置来解决，故障报警需要进一步检查是否短路、断路、接触不良、传感器故障等。
无法和电脑通讯	检查设备地址，通讯软件里设置的地址必须和仪器的设备地址一致。
	在电脑硬件-设备管理器-端口，检查转换器对应的串口是否连接上，对于USB接口的设备，也是要检测串口是否连上，端口号是否正确。

九、设备维护

检测仪在正常的使用中，大部分传感器的有效使用寿命为24-36个月,实际使用寿命与现场温湿度、背景气体等工况相关;在有效使用寿命期内，每6个月或1年要定期对传感器进行一次标定检查，以保证气体检测功能的准确有效。超过有效使用期的和有故障的传感器必须进行更换。

9.1 传感器更换

在传感器出现故障后，请将仪器寄回厂家更换并重新校准。

9.2 传感器标定

详见第7章节7.1和7.2细节描述。在标准气体未准备好时请勿操作。

当误操作时需要通过第7.3 章节的操作来恢复出厂设置。

十、注意事项

- 充电器必须使用原配充电器，若使用其他厂家提供的充电器，规格为4.2V，2A 或5V，2A，不能大于5V，2A，也不能小于4.2V，1A。
- 严禁带电更换传感器。
- 进行传感器标定，通入氮气或标准气体时，从气瓶里出来的气体不能用软管直接连到仪器，必须接入一个三通分流器，在保证通气量大于等于500毫升/分钟的同时，多余的气体能从三通的旁路排走，避免传感器的气室内部压力大于正常值。
- 安装、调试、设置等操作必须由专业人员进行。
- 检测仪的标定检查要定期进行超过有效使用期和有故障的传感器要及时更换。
- 避免用高于测量量程的气体冲击传感器。
- 发生故障、异常、检测不准确时，请进行恢复出厂设置操作，通常可以解决问题，若问题还是无法解决，请与厂家联系。
- 设备低电量报警时，请及时充电，以免电池过度放电造成损伤，建议三个月需充电一次。

十一、其它可选配的传感器技术性能及参数表

选配：1~6种气体任意组合

检测气体	量 程	允许误差	最小读数
可燃气体 (EX)	0-100%LEL	< ±2%(F.S)	0.1%LEL
可燃气体 (EX)	0-100%Vol	< ±2%(F.S)	0.1%Vol
甲烷(CH ₄)	0-100%LEL	< ±2%(F.S)	0.1%LEL
甲烷(CH ₄)	0-100%Vol	< ±2%(F.S)	0.1%Vol
氧气(O ₂)	0-30%Vol	< ±2%(F.S)	0.01%Vol
氧气(O ₂)	0-100%Vol	< ±2%(F.S)	0.01%Vol
氧气(O ₂)	0-5000ppm	< ±2%(F.S)	1ppm
氮气(N ₂)	0-100%Vol	< ±2%(F.S)	0.01%Vol
一氧化碳(CO)	0-100ppm	< ±2%(F.S)	0.1ppm
一氧化碳(CO)	0-1000ppm	< ±2%(F.S)	0.1ppm
一氧化碳(CO)	0-2000ppm	< ±2%(F.S)	1ppm
一氧化碳(CO)	0-20000ppm	< ±2%(F.S)	1ppm
一氧化碳(CO)	0-100000ppm	< ±2%(F.S)	1ppm
二氧化碳(CO ₂)	0-500ppm	< ±2%(F.S)	1ppm
二氧化碳(CO ₂)	0-2000ppm	< ±2%(F.S)	1ppm
二氧化碳(CO ₂)	0-5000ppm	< ±2%(F.S)	1ppm
二氧化碳(CO ₂)	0-50000ppm	< ±2%(F.S)	1ppm
二氧化碳(CO ₂)	0-20%Vol	< ±2%(F.S)	0.01%Vol
二氧化碳(CO ₂)	0-100%Vol	< ±2%(F.S)	0.01%Vol
甲醛(CH ₂ O)	0-10ppm	< ±2%(F.S)	0.001ppm
甲醛(CH ₂ O)	0-10ppm	< ±2%(F.S)	0.01ppm
甲醛(CH ₂ O)	0-100ppm	< ±2%(F.S)	0.01ppm
甲醛(CH ₂ O)	0-5000ppm	< ±2%(F.S)	1ppm
臭氧(O ₃)	0-1ppm	< ±2%(F.S)	0.001ppm
臭氧(O ₃)	0-5ppm	< ±2%(F.S)	0.001ppm
臭氧(O ₃)	0-50ppm	< ±2%(F.S)	0.01ppm
臭氧(O ₃)	0-100ppm	< ±2%(F.S)	0.01ppm
臭氧(O ₃)	0-2000ppm	< ±2%(F.S)	1ppm
臭氧(O ₃)	0-30000ppm	< ±2%(F.S)	1ppm
臭氧(O ₃)	0-20mg/L	< ±2%(F.S)	0.01mg/L

其它可选配的传感器技术性能及参数表

检测气体	量程	允许误差	最小读数
臭氧水(O ₃)	0-20mg/L	< ± 2%(F.S)	0.01mg/L
硫化氢(H ₂ S)	0-10ppm	< ± 2%(F.S)	0.001ppm
硫化氢(H ₂ S)	0-50ppm	< ± 2%(F.S)	0.01ppm
硫化氢(H ₂ S)	0-100ppm	< ± 2%(F.S)	0.01ppm
硫化氢(H ₂ S)	0-2000ppm	< ± 2%(F.S)	1ppm
硫化氢(H ₂ S)	0-10000ppm	< ± 2%(F.S)	1ppm
二氧化硫(SO ₂)	0-10ppm	< ± 2%(F.S)	0.001ppm
二氧化硫(SO ₂)	0-20ppm	< ± 2%(F.S)	0.01ppm
二氧化硫(SO ₂)	0-100ppm	< ± 2%(F.S)	0.01ppm
二氧化硫(SO ₂)	0-500ppm	< ± 2%(F.S)	0.1ppm
二氧化硫(SO ₂)	0-2000ppm	< ± 2%(F.S)	1ppm
二氧化硫(SO ₂)	0-10000ppm	< ± 2%(F.S)	1ppm
一氧化氮(NO)	0-10ppm	< ± 2%(F.S)	0.001ppm
一氧化氮(NO)	0-100ppm	< ± 2%(F.S)	0.01ppm
一氧化氮(NO)	0-2000ppm	< ± 2%(F.S)	1ppm
一氧化氮(NO)	0-5000ppm	< ± 2%(F.S)	1ppm
二氧化氮(NO ₂)	0-10ppm	< ± 2%(F.S)	0.001ppm
二氧化氮(NO ₂)	0-100ppm	< ± 2%(F.S)	0.01ppm
二氧化氮(NO ₂)	0-1000ppm	< ± 2%(F.S)	0.1ppm
二氧化氮(NO ₂)	0-5000ppm	< ± 2%(F.S)	1ppm
氮氧化物(NOX)	0-10ppm	< ± 2%(F.S)	0.001ppm
氮氧化物(NOX)	0-100ppm	< ± 2%(F.S)	0.01ppm
氮氧化物(NOX)	0-2000ppm	< ± 2%(F.S)	1ppm
氮氧化物(NOX)	0-5000ppm	< ± 2%(F.S)	1ppm
氯气(CL ₂)	0-10ppm	< ± 2%(F.S)	0.001ppm
氯气(CL ₂)	0-20ppm	< ± 2%(F.S)	0.01ppm
氯气(CL ₂)	0-200ppm	< ± 2%(F.S)	0.1ppm
氯气(CL ₂)	0-2000ppm	< ± 2%(F.S)	1ppm
氨气(NH ₃)	0-50ppm	< ± 2%(F.S)	0.01ppm
氨气(NH ₃)	0-100ppm	< ± 2%(F.S)	0.01ppm
氨气(NH ₃)	0-1000ppm	< ± 2%(F.S)	0.1ppm
氨气(NH ₃)	0-5000ppm	< ± 2%(F.S)	1ppm
氨气(NH ₃)	0-100%LEL	< ± 2%(F.S)	0.1%LEL
氢气(H ₂)	0-100%LEL	< ± 2%(F.S)	0.1%LEL

其它可选配的传感器技术性能及参数表

检测气体	量 程	允许误差	最小读数
氢气(H ₂)	0-1000ppm	< ±2%(F.S)	0.1ppm
氢气(H ₂)	0-20000ppm	< ±2%(F.S)	1ppm
氢气(H ₂)	0-40000ppm	< ±2%(F.S)	1ppm
氢气(H ₂)	0-100%Vol	< ±2%(F.S)	0.01%Vol
氦气(He)	0-100%Vol	< ±2%(F.S)	0.01%Vol
氩气(Ar)	0-100%Vol	< ±2%(F.S)	0.01%Vol
氙气(Xe)	0-100%Vol	< ±2%(F.S)	0.01%Vol
氰化氢(HCN)	0-30ppm	< ±2%(F.S)	0.01ppm
氰化氢(HCN)	0-100ppm	< ±2%(F.S)	0.01ppm
氯化氢(HCL)	0-20ppm	< ±2%(F.S)	0.01ppm
氯化氢(HCL)	0-200ppm	< ±2%(F.S)	0.1ppm
磷化氢(PH ₃)	0-5 ppm	< ±2%(F.S)	0.001ppm
磷化氢(PH ₃)	0-25 ppm	< ±2%(F.S)	0.01ppm
磷化氢(PH ₃)	0-2000 ppm	< ±2%(F.S)	1ppm
二氧化氯(CL O ₂)	0-1ppm	< ±2%(F.S)	0.001ppm
二氧化氯(CL O ₂)	0-10ppm	< ±2%(F.S)	0.01ppm
二氧化氯(CL O ₂)	0-200ppm	< ±2%(F.S)	0.01ppm
环氧乙烷(ETO)	0-100ppm	< ±2%(F.S)	0.01ppm
环氧乙烷(ETO)	0-1000ppm	< ±2%(F.S)	0.1ppm
环氧乙烷(ETO)	0-100%LEL	< ±2%(F.S)	1%LEL
光气(COCL ₂)	0-1ppm	< ±2%(F.S)	0.001ppm
光气(COCL ₂)	0-50ppm	< ±2%(F.S)	0.01ppm
硅烷(SiH ₄)	0-1ppm	< ±2%(F.S)	0.001ppm
硅烷(SiH ₄)	0-50ppm	< ±2%(F.S)	0.01ppm
氟气(F ₂)	0-1ppm	< ±2%(F.S)	0.001ppm
氟气(F ₂)	0-10ppm	< ±2%(F.S)	0.01ppm
氟气(F ₂)	0-50ppm	< ±2%(F.S)	0.01ppm
氟化氢(HF)	0-10ppm	< ±2%(F.S)	0.01ppm
氟化氢(HF)	0-50ppm	< ±2%(F.S)	0.01ppm
溴化氢(HBr)	0-50ppm	< ±2%(F.S)	0.01ppm
乙硼烷(B ₂ H ₆)	0-10ppm	< ±2%(F.S)	0.001ppm
砷化氢(AsH ₃)	0-1ppm	< ±2%(F.S)	0.001ppm
砷化氢(AsH ₃)	0-10ppm	< ±2%(F.S)	0.01ppm
砷化氢(AsH ₃)	0-50ppm	< ±2%(F.S)	0.01ppm

其它可选配的传感器技术性能及参数表

检测气体	量 程	允许误差	最小读数
锗烷(GeH ₄)	0-2ppm	< ± 2%(F.S)	0.001ppm
锗烷(GeH ₄)	0-20ppm	< ± 2%(F.S)	0.01ppm
肼, 联氨(N ₂ H ₄)	0-1ppm	< ± 2%(F.S)	0.001ppm
肼, 联氨(N ₂ H ₄)	0-300ppm	< ± 2%(F.S)	0.1ppm
四氢噻吩(THT)	0-100mg/m ³	< ± 2%(F.S)	0.01 mg/m ³
溴气(Br ₂)	0-10ppm	< ± 2%(F.S)	0.001ppm
溴气(Br ₂)	0-100ppm	< ± 2%(F.S)	0.01ppm
溴气(Br ₂)	0-2000ppm	< ± 2%(F.S)	1ppm
乙炔(C ₂ H ₂)	0-100%LEL	< ± 2%(F.S)	0.1%LEL
乙炔(C ₂ H ₂)	0-100ppm	< ± 2%(F.S)	0.01ppm
乙炔(C ₂ H ₂)	0-1000ppm	< ± 2%(F.S)	0.1ppm
乙烯(C ₂ H ₄)	0-100%LEL	< ± 2%(F.S)	0.1%LEL
乙烯(C ₂ H ₄)	0-100ppm	< ± 2%(F.S)	0.01ppm
乙烯(C ₂ H ₄)	0-2000ppm	< ± 2%(F.S)	1ppm
乙醛	0-10ppm	< ± 2%(F.S)	0.01ppm
乙醇(C ₂ H ₆ O)	0-100ppm	< ± 2%(F.S)	0.01ppm
乙醇(C ₂ H ₆ O)	0-2000ppm	< ± 2%(F.S)	1ppm
甲醇(CH ₄ O)	0-100ppm	< ± 2%(F.S)	0.01ppm
甲醇(CH ₄ O)	0-2000ppm	< ± 2%(F.S)	1ppm
二硫化碳(CS ₂)	0-50ppm	< ± 2%(F.S)	0.01ppm
二硫化碳(CS ₂)	0-5000ppm	< ± 2%(F.S)	1ppm
丙烯腈(C ₃ H ₃ N)	0-50ppm	< ± 2%(F.S)	0.01ppm
丙烯腈(C ₃ H ₃ N)	0-2000ppm	< ± 2%(F.S)	1ppm
甲胺(CH ₅ N)	0-50ppm	< ± 2%(F.S)	0.01ppm
典气(I ₂)	0-50ppm	< ± 2%(F.S)	0.01ppm
苯乙烯(C ₈ H ₈)	0-200ppm	< ± 2%(F.S)	0.1ppm
苯乙烯(C ₈ H ₈)	0-5000ppm	< ± 2%(F.S)	1ppm
氯乙烯(C ₂ H ₃ CL)	0-100ppm	< ± 2%(F.S)	0.01ppm
三氯乙烯(C ₂ HCL ₃)	0-100ppm	< ± 2%(F.S)	0.01ppm
四氯乙烯(C ₂ CL ₄)	0-100ppm	< ± 2%(F.S)	0.01ppm
笑气(N ₂ O)	0-100ppm	< ± 2%(F.S)	0.01ppm
三氟化氮(NF ₃)	0-100ppm	< ± 2%(F.S)	0.01ppm
过氧化氢(H ₂ O ₂)	0-100ppm	< ± 2%(F.S)	0.01ppm
溴甲烷(CH ₃ Br)	0-100ppm	< ± 2%(F.S)	0.01ppm

其它可选配的传感器技术性能及参数表

检测气体	量 程	允许误差	最小读数
溴甲烷(CH ₃ Br)	0-3000ppm	< ± 2%(F.S)	1ppm
溴甲烷(CH ₃ Br)	0-200g/m ³	< ± 2%(F.S)	0.1g/m ³
硫酰氟(SO ₂ F ₂)	0-100ppm	< ± 2%(F.S)	0.01ppm
硫酰氟(SO ₂ F ₂)	0-5000ppm	< ± 2%(F.S)	1ppm
硫酰氟(SO ₂ F ₂)	0-10000ppm	< ± 2%(F.S)	1ppm
苯(C ₆ H ₆)	0-10ppm	< ± 2%(F.S)	0.01ppm
苯(C ₆ H ₆)	0-100ppm	< ± 2%(F.S)	0.01ppm
苯(C ₆ H ₆)	0-2000ppm	< ± 2%(F.S)	1ppm
苯(C ₆ H ₆)	0-20000ppm	< ± 2%(F.S)	1ppm
甲苯(C ₇ H ₈)	0-10ppm	< ± 2%(F.S)	0.01ppm
甲苯(C ₇ H ₈)	0-100ppm	< ± 2%(F.S)	0.01ppm
甲苯(C ₇ H ₈)	0-2000ppm	< ± 2%(F.S)	0.1ppm
甲苯(C ₇ H ₈)	0-20000ppm	< ± 2%(F.S)	1ppm
二甲苯(C ₈ H ₁₀)	0-10ppm	< ± 2%(F.S)	0.01ppm
二甲苯(C ₈ H ₁₀)	0-100ppm	< ± 2%(F.S)	0.01ppm
二甲苯(C ₈ H ₁₀)	0-2000ppm	< ± 2%(F.S)	0.1ppm
二甲苯(C ₈ H ₁₀)	0-20000ppm	< ± 2%(F.S)	1ppm
总挥发性有机气体(TVOC)	0-10ppm	< ± 2%(F.S)	0.001ppm
总挥发性有机气体(TVOC)	0-10ppm	< ± 2%(F.S)	0.01ppm
总挥发性有机气体(TVOC)	0-100ppm	< ± 2%(F.S)	0.01ppm
总挥发性有机气体(TVOC)	0-2000ppm	< ± 2%(F.S)	0.1ppm
总挥发性有机气体(TVOC)	0-200000ppm	< ± 2%(F.S)	1ppm
挥发性气体(PID)	0-10ppm	< ± 2%(F.S)	0.001ppm
挥发性气体(PID)	0-10ppm	< ± 2%(F.S)	0.01ppm
挥发性气体(PID)	0-100ppm	< ± 2%(F.S)	0.01ppm
挥发性气体(PID)	0-2000ppm	< ± 2%(F.S)	0.1ppm
挥发性气体(PID)	0-200000ppm	< ± 2%(F.S)	1ppm
挥发性有机气体(VOC)	0-10ppm	< ± 3%(F.S)	0.001ppm
挥发性有机气体(VOC)	0-100ppm	< ± 3%(F.S)	0.01ppm
挥发性有机气体(VOC)	0-2000ppm	< ± 3%(F.S)	1ppm
挥发性有机气体(VOCs)	0-10ppm	< ± 3%(F.S)	0.001ppm
挥发性有机气体(VOCs)	0-100ppm	< ± 3%(F.S)	0.01ppm
挥发性有机气体(VOCs)	0-2000ppm	< ± 3%(F.S)	1ppm

注：其它未在上表列出的气体以及其他检测量程可来电咨询。

以上所述技术指标、参数、性能，如与我司官方网站、微信公众号或其它宣传途径对外发布的产品技术指标、参数、性能有所出入或不一致的，仅为本公司为保守商业技术秘密，预防不正当商业竞争所采取的自我保护措施；或原有产品技术升级迭代未能及时予以发布更新所致，敬请谅解。

深圳市逸云天电子有限公司

SHENZHEN ERANNTX ELECTRONICS CO.,LTD

公司地址：深圳市宝安区西乡街道龙珠社区润东晟工业区10栋7层B

公司电话：0755-26991270 传真号码：0755-26991275 邮编：518052

公司邮箱：micsensor@126.com

公司网址：<http://www.yiyuntian.net>

<http://www.yiyuntian.com>

<http://www.eranntex.com>